

Handleiding automatische mutatie van Belgische ringen

Er werd een nieuw item toegevoegd aan uw persoonlijke login op het KBDB platform, namelijk de automatische mutatie. U kan dit vinden onder de knop 'Mijn ringen en mutaties'.



De eerste vereiste om van het systeem gebruik te maken, is dat u in het bezit bent van het eigendomsbewijs waarvoor u een mutatie gaat aanvragen.

Het programma werkt **enkel voor Belgische ringnummers** !!!

1. Aanvragen van een nieuwe mutatie ring per ring

A screenshot of a web form titled 'Mutatie van Belgische duiven:'. Under the heading 'Gegevens van de duif:', there are four input fields: 'Ringnummer:' containing '6901018', 'Jaartal:' containing '2024', and 'Aantal:' containing '1'. The 'Opmerkingen:' field is empty. At the bottom left is a blue 'Annuleren' button, and at the bottom right is a blue 'Voeg Toe' button. A large white arrow with a black outline points to the 'Voeg Toe' button.

U geeft het ringnummer (7 cijfers) in dat op uw eigendomsbewijs staat, het jaartal (4 cijfers) en in het vak aantal moet 1 staan. U klikt op de knop **Voeg Toe** en de mutatie wordt toegevoegd in de lijst onderaan het scherm. De mutatie is op dit moment nog niet aangevraagd.

U kan nu een volgende ringnummer inbrengen en toevoegen.

Als u een mutatie aanvraagt die reeds eerder werd aangevraagd en waarvan het dossier nog niet werd afgesloten, krijgt u deze boodschap.

A screenshot showing an error message at the top: 'Er is reeds een mutatieaanvraag lopende voor deze ringnummer(6901018-2024)'. A large white arrow with a black outline points to this message. Below the message is a partially visible form titled 'Mutatie van Belgische duiven:'. Under the heading 'Gegevens van de duif:', the 'Ringnummer:' field contains '6901018' and the 'Jaartal:' field contains '2024'.

Indien de laatste eigenaar van de duif die u wenst te muteren **geen mailadres heeft of de ring niet in ons bestand voorkomt**, zal u een bericht krijgen en dient u de mutatie op de klassieke wijze uit te voeren (opsturen naar Halle)

U kan deze ring niet muteren, hij is niet gekoppeld aan een hok of vereniging (2901115-2024) De ringnummer is toegewezen aan een liefhebber maar deze heeft geen Email adres opgegeven. U kan de duif dus niet muteren door het eigendomsbewijs aan de KBOB te bezorgen.

Mutatie van Belgische duiven:

U kan deze ring niet muteren, hij is niet gekoppeld aan een hok of vereniging (2901128-2024)

Mutatie van Belgische duiven:

Indien de ring reeds door u werd aangevraagd en de mutatieaanvraag is goedgekeurd, of wanneer u een ring probeert te muteren die door aankoop reeds aan uw lidnummer is toegekend, krijgt u deze boodschap

Deze duif is reeds gelinkt aan uw hok(3901019-2024)

Mutatie van Belgische duiven:

Gegevens van de duif:

Ringnummer:

3901019

Om de mutatie(s) effectief aan te vragen, dient u te klikken u op de groene knop

Mutatie voor onderstaande duiven aanvragen

Mutatie van Belgische duiven:

Gegevens van de duif:

Ringnummer:

Jaartal:

Aantal:

Opmerkingen:

Aantal: 1

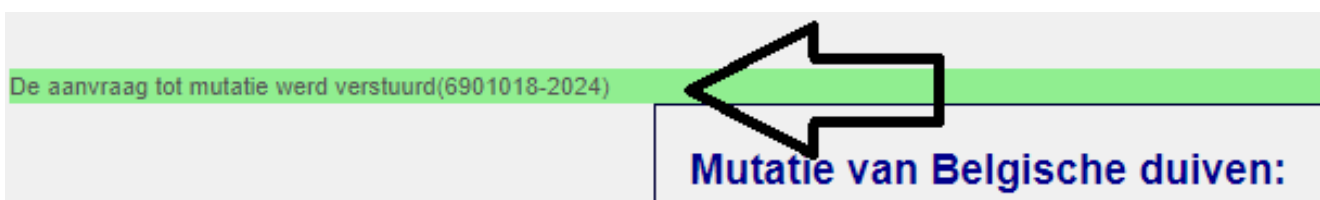
Acties:	Ringnummer:	Jaartal:
<input type="checkbox"/>	6901018	2024

Nadat u op de groene knop heeft geklikt, krijgt u bovenaan in het scherm een bevestiging van de aangevraagde mutatie en u ontvangt een mail ter bevestiging als u een mailadres heeft opgegeven op uw hoklijst. Soms gaan automatische mails naar de map 'ongewenste mails'. U kan dan best die map nakijken indien u niets ontvangt in uw In-map.

De bij ons bekende vorige eigenaar ontvangt een mail met een link naar de webpagina om uw aanvraag goed – of af te keuren. Ook hier best uw ongewenste mails controleren of aangeven dat u de verzender van die mail als veilig bestempeld, zodat dit probleem mogelijk is opgelost.

Nadat deze vorige eigenaar uw aanvraag heeft goedgekeurd, zal deze pas worden uitgevoerd en daarna gefactureerd worden.

Onbeantwoorde aanvragen zullen na 15 dagen worden verwijderd en de aanvrager ontvangt hiervan een mail ter bevestiging. De aanvrager kan dan de mutatie op de klassieke manier (POST) aanvragen of opnieuw via het systeem.



U ziet tevens één of twee blauwe balkjes met “Mutaties door mij aangevraagd” en “Mutaties door anderen aangevraagd” We komen hier later in de handleiding op terug.

2. Aanvragen van nieuwe mutaties door het inbrengen van een reeks

We gaan nu meerdere mutaties aanvragen in één beweging. Dit kan bijvoorbeeld handig zijn wanneer u een ganse reeks duiven heeft verkregen waarvan de ringen volgen of grotendeels volgen.

Mutatie van Belgische duiven:

Gegevens van de duif:

Ringnummer: 1901010

Jaartal: 2024

Aantal:  10

Opmerkingen:

U heeft de mogelijkheid één of meerdere mutaties die volgen in te brengen door in het vak ring de eerste ring van de reeks te zetten en in het vak aantal het aantal ringen. Mocht er hier en daar een kaartje uit een reeks ontbreken (duif niet meer aanwezig of niet aangekocht/gekregen) dan kan u een dergelijk nummer in de reeks onderaan aanvinken en terug verwijderen

met de knop **Selectie verwijderen** totdat de lijst overeenstemt met de eigendomsbewijzen in uw bezit

Selectie verwijderen	
Acties:	Ringnummer:
<input type="checkbox"/>	6901017
<input checked="" type="checkbox"/>	6901016
<input type="checkbox"/>	6901015

Om de mutatie(s) effectief aan te vragen, dient u te klikken u op de groene knop

Mutatie voor onderstaande duiven aanvragen

3. Bekijken van aangevraagde, goedgekeurde, gefactureerde, afgekeurde en geannuleerde mutaties


Zoals in punt 1 aangehaald krijgt u na het aanvragen van de mutaties met de groene knop

Mutatie voor onderstaande duiven aanvragen

volgende twee balkjes te zien. Indien er ook reeds aanvragen zijn voor ringen afkomstig van uw hok dan verschijnt er tevens een derde oranje balk.

Mutaties door mij aangevraagd 22
Mutaties door anderen aangevraagd 3
Goed te keuren mutaties 3

Voor elk blauwe balkje is een gelijkaardige onderverdeling zoals hier in onderstaand scherm :



A. Mutaties door mij aangevraagd

A. Mutaties door mij aangevraagd - Mutaties in aanvraag



Hier worden alle mutaties getoond die je hebt aangevraagd en waarvan het dossier nog niet is afgesloten, tzt de mutatie werd door de bij ons gekende laatste eigenaar nog niet goedgekeurd, nog niet afgekeurd of de mutatie-aanvraag werd door u zelf nog niet geannuleerd.

De nodige informatie wordt in verschillende kolommen weergegeven. Indien u veel mutaties heeft gedaan kan het soms nuttig zijn dat u bepaalde info sorteert om iets gemakkelijk terug te vinden. Dit kan aan de rechterzijde van elke

Ringnummer:
1901020
1901021

kolom door er te klikken op het pijltje omhoog/omlaag

Zoeken


Aanvraagdatum:

U beschikt ook over een zoekbalk aan de rechterzijde.

Belangrijk !!!!

Indien u mutaties via dit systeem heeft aangevraagd en u geen respons krijgt van de bij ons gekende vorige eigenaar en u besluit om de mutatie op klassieke wijze uit te voeren door de eigendomsbewijzen naar Halle te sturen, dan is het van belang dat u op dat moment uw aanvragen van de opgestuurde eigendomsbewijzen annuleert. Indien u dit niet doet zal er mogelijk een dubbele facturatie plaatsvinden wanneer de eigenaar uiteindelijk toch reageert en de mutatie goedkeurt.

U dient hiervoor in onderstaande lijst de ringnummers te selecteren die u wil annuleren en op de rode knop te klikken. **Doe dit zeker voor u de eigendomsbewijzen verzendt of aanbiedt aan de KBDB !!!!**

Mutaties in aanvraag: 

Geselecteerde mutaties ANNULEREN

Toon 50 rijen Zoeken

Acties:	Ringnummer:	Jaartal:	Opmerkingen:	Status:	Aanvraagdatum:
<input type="checkbox"/>	8901010	2024	test ring Pascal	Aangevraagd	09/01/2024 09:30:32
<input type="checkbox"/>	1901020	2024		Aangevraagd	17/01/2024 09:05:05
<input type="checkbox"/>	1901021	2024		Aangevraagd	17/01/2024 09:05:05
<input type="checkbox"/>	1901022	2024		Aangevraagd	17/01/2024 09:05:05
<input type="checkbox"/>	2901104	2024		Aangevraagd	11/01/2024 13:02:28
<input type="checkbox"/>	2901105	2024		Aangevraagd	11/01/2024 13:02:28
<input type="checkbox"/>	8901010	2024		Aangevraagd	17/01/2024 09:13:14

B. Mutaties door mij aangevraagd - Mutaties goedgekeurd / gefactureerd


Hier worden alle mutaties getoond die je hebt aangevraagd en waarvan het dossier is afgesloten, tzt de mutatie werd door de bij ons gekende laatste eigenaar goedgekeurd. Indien de facturatie ook reeds is gebeurd, zal de datum van facturatie verschijnen in de gepaste kolom.

De nodige informatie wordt in verschillende kolommen weergegeven. Indien u veel mutaties heeft gedaan kan het soms nuttig zijn dat u bepaalde info sorteert om iets gemakkelijk terug te vinden. Dit kan aan de rechterzijde van elke kolom door er te klikken op het pijltje omhoog/omlaag


Mutaties door mij aangevraagd:

[Terug](#)


Mutaties in aanvraag 10

Mutaties goedgekeurd/gefactureerd 7 

Mutaties afgekeurd/geannuleerd 5

Mutaties goedgekeurd/gefactureerd: 

Toon 50 rijen Zoeken

Ringnummer:	Jaartal:	Opmerkingen:	Status:	Aanvraagdatum:	Goedgekeurd:	Facturatedatum:
2901120	2024		Goedgekeurd	17/01/2024 09:05	17/01/2024	
2901122	2024		Goedgekeurd	17/01/2024 09:05	17/01/2024	
2901101	2024		Goedgekeurd	11/01/2024 12:50	11/01/2024	
2901102	2024		Goedgekeurd	11/01/2024 12:50	11/01/2024	
2901015	2024		Goedgekeurd	11/01/2024 12:40	11/01/2024	
2901017	2024		Goedgekeurd	11/01/2024 12:40	11/01/2024	
2901010	2024	test ring Nico	Goedgekeurd	09/01/2024 09:30	09/01/2024	

C. Mutaties door mij aangevraagd - Mutaties afgekeurd / geannuleerd

Hier worden alle mutaties getoond die je hebt aangevraagd en waarvan het dossier is afgesloten zonder uitvoering van mutatie, tzt de mutatie werd door de bij ons bekende laatste eigenaar niet goedgekeurd of de mutatie-aanvraag werd door u zelf geannuleerd.

De nodige informatie wordt in verschillende kolommen weergegeven. Indien u veel mutaties heeft gedaan kan het soms nuttig zijn dat u bepaalde info sorteert om iets gemakkelijk terug te vinden. Dit kan aan de rechterzijde van elke kolom door er te klikken op het pijltje omhoog/omlaag.

Mutaties door mij aangevraagd:

Terug

Mutaties in aanvraag 10

Mutaties goedgekeurd/gefactureerd 7

Mutaties afgekeurd/geannuleerd 5

Mutaties afgekeurd/geannuleerd: Toon 50 rijen Zoeken

Ringnummer:	Jaartal:	Opmerkingen:	Status:	Aanvraagdatum:	Annulatiedatum:
1901011	2024	test muattie 2	Afgekeurd	10/01/2024 12:32	10/01/2024 12:34
2901016	2024		Afgekeurd	11/01/2024 12:40	11/01/2024 12:41
2901103	2024		Afgekeurd	11/01/2024 12:50	11/01/2024 12:51
1901010	2024	test ring Patrick	Afgekeurd	09/01/2024 09:30	09/01/2024 09:36
2901121	2024		Afgekeurd	17/01/2024 09:05	17/01/2024 09:10

B. Mutaties door anderen aangevraagd

A. Mutaties door anderen aangevraagd - Mutaties in aanvraag

Hier worden alle mutaties getoond die door anderen werden aangevraagd voor ringen afkomstig van jouw hok en waarvan het dossier nog niet is afgesloten, tzt de mutatie werd door jou nog niet goedgekeurd, nog niet afgekeurd of de mutatie-aanvraag werd door de aanvrager nog niet geannuleerd.

De nodige informatie wordt in verschillende kolommen weergegeven. Indien er veel mutaties zijn, kan het soms nuttig zijn dat u bepaalde info sorteert om iets gemakkelijk terug te vinden. Dit kan aan de rechterzijde van elke

Ringnummer:
1901020
1901021

kolom door er te klikken op het pijltje omhoog/omlaag

U kan hier de mutatie-aanvragen van anderen goed- of afkeuren.

Mutaties door anderen aangevraagd:

Terug

Mutaties in aanvraag 4

Mutaties goedgekeurd 1

Mutaties afgekeurd 1

Goed te keuren mutaties:

Selecteer alles Geselecteerde mutaties GOEDKEUREN Geselecteerde mutaties AFKEUREN

Acties:	Ringnummer:	Jaartal:	Opmerkingen:	Status:	Aanvraagdatum:	Aangevraagd Door:
<input type="checkbox"/>	3901001	2024		Aangevraagd	17/01/2024 16:38:59	
<input type="checkbox"/>	3901002	2024		Aangevraagd	17/01/2024 16:38:59	
<input type="checkbox"/>	3901003	2024		Aangevraagd	17/01/2024 16:38:59	

B. Mutaties door anderen aangevraagd - Mutaties goedgekeurd

Hier worden alle mutaties getoond die anderen hebben aangevraagd en waarvan het dossier is afgesloten, tzt de mutatie werd door jou goedgekeurd.

De nodige informatie wordt in verschillende kolommen weergegeven. Indien u veel mutaties zijn, kan het soms nuttig zijn dat u bepaalde info sorteert om iets gemakkelijk terug te vinden. Dit kan aan de rechterzijde van elke kolom door er te klikken op het pijltje omhoog/omlaag

Mutaties door anderen aangevraagd:

Terug

Mutaties in aanvraag 1

Mutaties goedgekeurd 1

Mutaties afgekeurd 1

Mutaties goedgekeurd/gefactureerd:
Toon 50 rijen Zoeken

Ringnummer:	Jaartal:	Opmerkingen:	Status:	Aanvraagddatum:	Goedgekeurd:	Aangevraagd Door:
3901006	2024		Goedgekeurd	9/01/2024 15:54	10/01/2024	

C. Mutaties door anderen aangevraagd - Mutaties afgekeurd

Hier worden alle mutaties getoond die anderen hebben aangevraagd en waarvan het dossier is afgesloten zonder uitvoering van mutatie, tzt de mutatie werd door jou niet goedgekeurd of de mutatie-aanvraag werd door de aanvrager zelf geannuleerd.

De nodige informatie wordt in verschillende kolommen weergegeven. Indien er veel mutaties zijn, kan het soms nuttig zijn dat u bepaalde info sorteert om iets gemakkelijk terug te vinden. Dit kan aan de rechterzijde van elke kolom door er te klikken op het pijltje omhoog/omlaag.

Mutaties door anderen aangevraagd:

Terug

Mutaties in aanvraag 1

Mutaties goedgekeurd 1

Mutaties afgekeurd 1

Mutaties afgekeurd/geannuleerd:
Toon 50 rijen Zoeken

Ringnummer:	Jaartal:	Opmerkingen:	Status:	Aanvraagddatum:	Annulatie datum:	Aangevraagd Door:
3901024	2024		Afgekeurd	9/01/2024 15:54	10/01/2024 08:31	

Mutaties afgekeurd/geannuleerd:
Toon 50 rijen

Ringnummer:	Jaartal:	Opmerkingen:
3901024	2024	

In de schermen kan u ook aangeven hoeveel rijen u wenst te krijgen op het scherm.

